



PANDUAN

PENGINPUTAN EVALUASI PEMBELAJARAN

SIMAK

[Home](#) [Prodi](#) [Link](#) [Mahasiswa](#) [Dosen](#)

[Login](#)

Sistem Informasi Manajemen Akademik

Universitas Muhammadiyah Kendari

[Login](#)

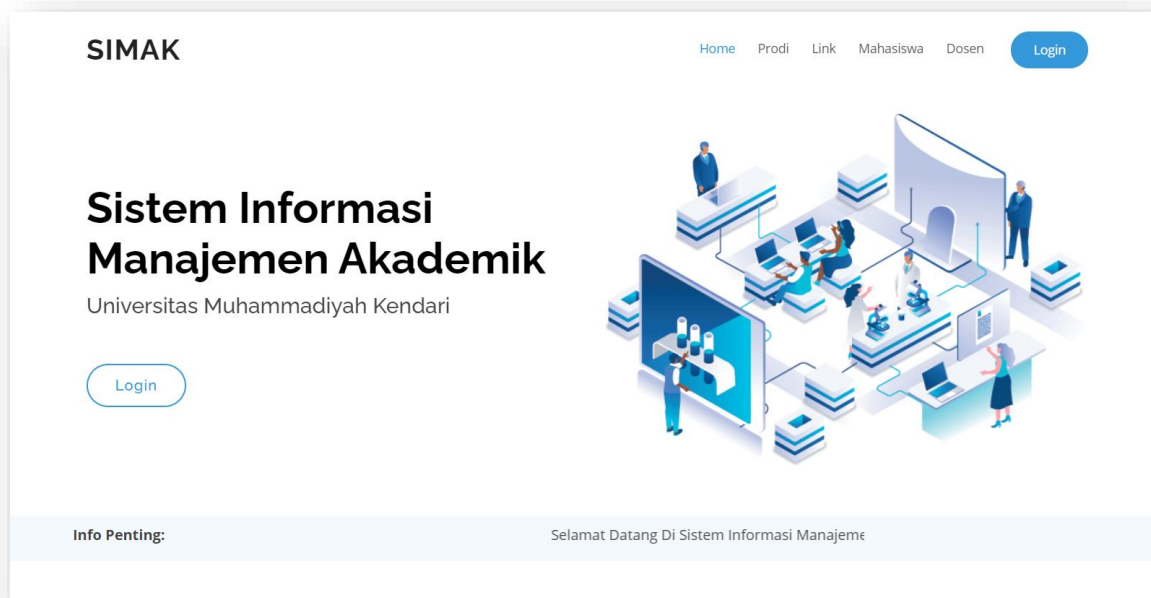


Info Penting:

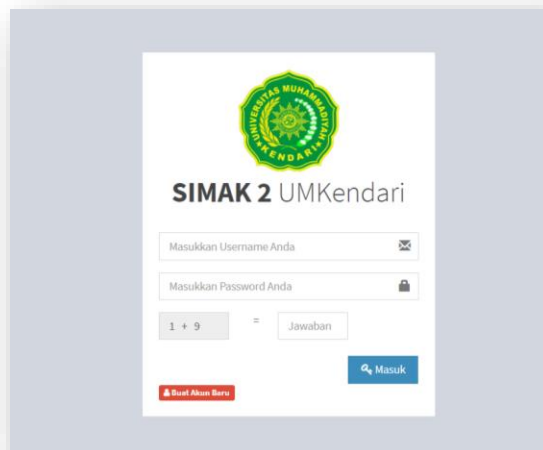
Selamat Datang Di Sistem Informasi Manajeme

Sistem Informasi evaluasi pembelajaran merupakan sistem informasi yang diperuntukkan bagi dosen UMKendari dalam menyimpan dan mengelola data-data hasil pembelajaran. Berikut cara penggunaannya:

1. Buka browser Anda (mozilla firefox, google chrome, dll)
2. Ketik url <http://simak2.umkendari.ac.id> pada address bar browser Anda
3. Klik menu/tombol **Login** pada halaman utama simak2



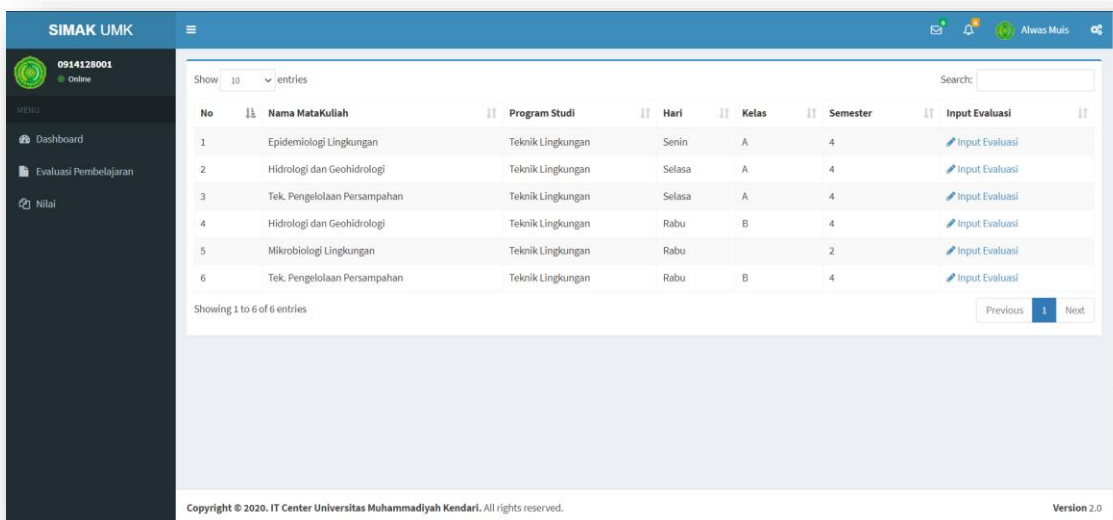
4. Masukkan Username dan Password Anda serta jumlahkan pertanyaan keamanan yang disediakan, lalu klik tombol **Masuk**.



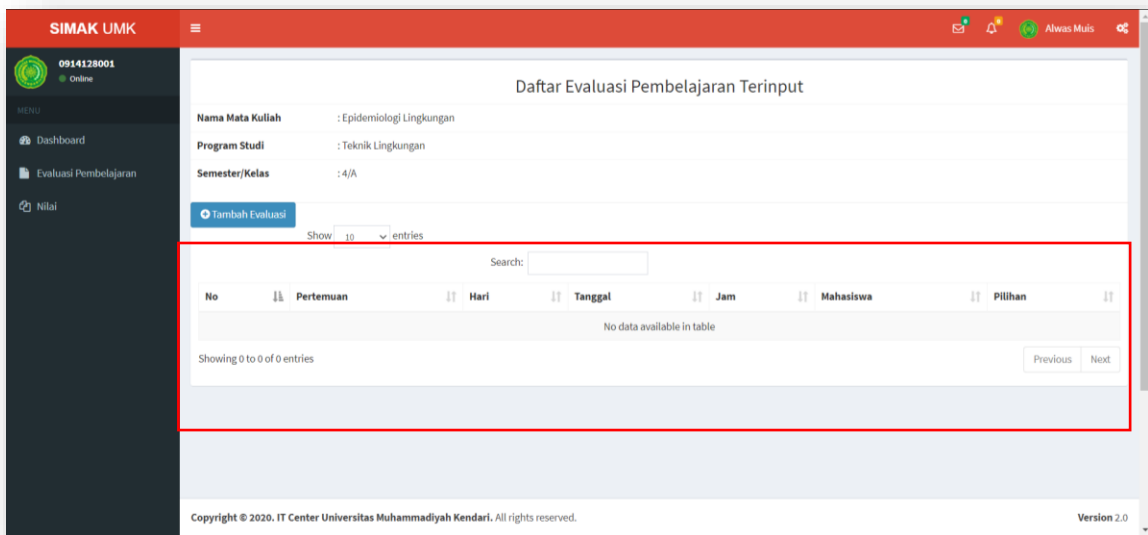
5. Jika akun dan pertanyaan keamanan yang Anda masukkan benar, maka halaman dosen pada simak 2 akan tampil seperti pada gambar di bawah ini



6. Klik menu **Evaluasi Pembelajaran** pada layar kiri monitor Anda dan pilih salah satu mata kuliah dengan mengklik tombol **Input Evaluasi** untuk menginput evaluasi pembelajaran Anda



7. Halaman evaluasi pembelajaran pada mata kuliah tersebut akan ditampilkan. Setiap data evaluasi yang Anda input akan ditampilkan dalam data tabel seperti pada gambar yang dilingkari warna merah di bawah ini



8. Klik tombol **Tambah Data** untuk menambah data evaluasi pembelajaran pada mata kuliah yang dipilih sebelumnya dan silahkan isi sesuai form yang telah disediakan. Sebelum melakukan pengisian form evaluasi pembelajaran, baiknya Anda membuat notulensi pembelajaran terlebih dahulu sesuai template yang telah disediakan. **Catatan: file notulensi yang diunggah format pdf.**

9. Klik tombol Simpan untuk menyimpan data hasil penginputan evaluasi pembelajaran.